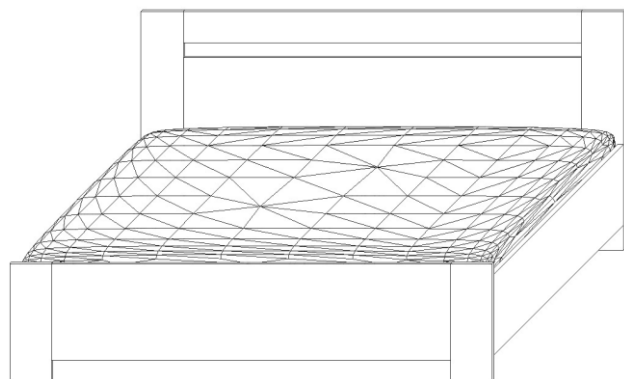
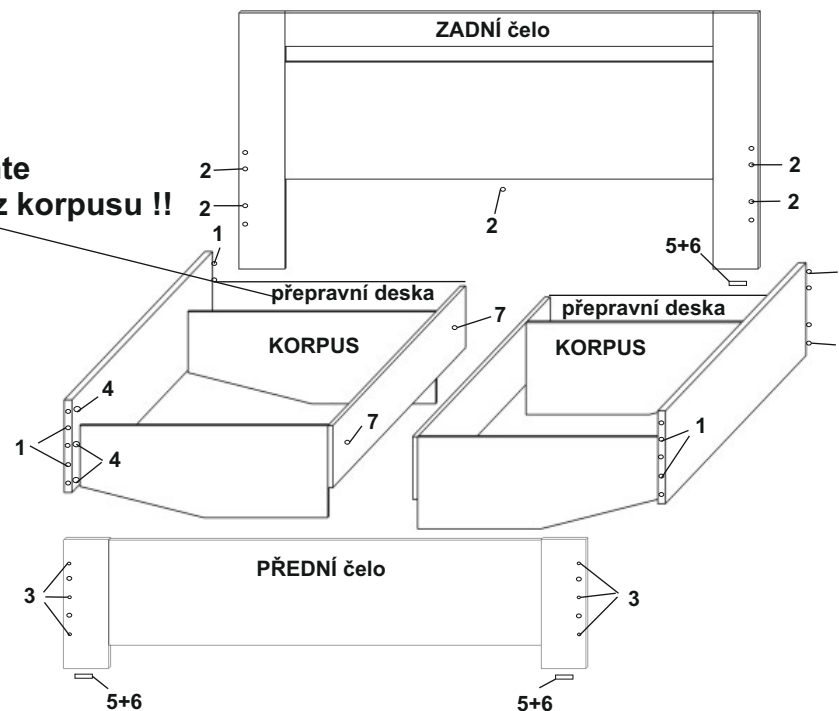


# Letiště HERA

## MONTÁŽNÍ NÁVOD



**Před montáží odstraňte přepravní desky z korpusu !!**











### NÁVOD NA ÚDRŽBU ROŠTU

**Před prvním použitím namazat čepy kování kapkou oleje.  
Pro prodloužení životnosti promazávat kování minimálně 2x ročně.  
Pravidelně kontrolovat dotažení všech dostupných šroubů a matic.**

TYPL-----	8ks
KONFIRMÁT 70mm-----	5ks
ŠROUB EXCENTRU-----	6ks
MATICE EXCENTRU-----	6ks
VRUT 3x16-----	8ks
KLUZÁK -----	4ks
SPOJOVÁK-----	2ks
KLIČKA imbus-----	1ks

ZADNÍ čelo-----	186x92 =1ks
PŘEDNÍ čelo-----	186x45,5=1ks
KORPUS -----	200x93= 2ks

1  typl 8ks	2  konfirmát 70mm 5ks	3  šroub exc. 6ks
4  matice exc. 6ks	5  vrut 3x16 8ks	6  kluzák 4ks
7  spojovák 2ks	8  klička imbus 1ks	9
10	11	12
13	14	15

Montáž nábytku doporučujeme provést odborným montážníkem.